




中学英文法

Lesson1 be動詞の現在形 (1) I am ~.の文、I am の短縮形 I'm 基本の解説と問題



専任講師： 青木かおり



今回の例文とポイント


自己紹介ができるようになる。



I am Tanaka Risa.

私は、田中りさです。

私は～です。 → I am ~.



このマークの所は、
必ず書き写そう



名前の書き方について

- 名前＋名字(姓)の順で表す(英語式)

Risa Tanaka

- 名字(姓)＋名前の順で表す

Tanaka Risa

どちらで表してもよいが、
英語圏では、英語式の方がよい。

英文の書き方

例:I am Tanaka Risa.



文の途中で出てくるIも大文字に

- ① 文の始めは大文字にする。
- ② 私は(が)、を表す I はいつも大文字する。
- ③ 単語と単語の間は一文字分のスペースを入れる。
- ④ 人の名前の始めの文字は大文字で表す。
- ⑤ 文の終わりにはピリオド(.)をつける。

いくつかの例文を見ていたらすぐに慣れることばかりです。



I am の短縮形 I' m



I am John. → I' m John.

① I' m は I am を一語で表した形で、
このように短くした形を短縮形という。


② I' m の (') はアポストロフィーとよび、
文字を省略するときなどに使う。



自分の名前を書けるようになるろう。



あ	A	い	I	う	U	え	E	お	O
か	KA	き	KI	く	KU	け	KE	こ	KO
さ	SA	し	SHI	す	SU	せ	SE	そ	SO
た	TA	ち	CHI	つ	TSU	て	TE	と	TO
な	NA	に	NI	ぬ	NU	ね	NE	の	NO
は	HA	ひ	HI	ふ	FU	へ	HE	ほ	HO
ま	MA	み	MI	む	MU	め	ME	も	MO
や	YA			ゆ	YU			よ	YO
ら	RA	り	RI	る	RU	れ	RE	ろ	RO
わ	WA							を	O
が	GA	ぎ	GI	ぐ	GU	げ	GE	ご	GO
ざ	ZA	じ	JI	ず	ZU	ぜ	ZE	ぞ	ZO
だ	DA	ぢ	JI	づ	ZU	で	DE	ど	DO
ば	BA	び	BI	ぶ	BU	べ	BE	ぼ	BO
ぱ	PA	ぴ	PI	ぷ	PU	ぺ	PE	ぽ	PO



自分の名前を書けるようになろう。

ヘボン式のローマ字の綴り方の注意

- ① 「ん」は「N」で表記 → (例) ほんだ Honda
(注意) B・M・Pの前では、「ん」は「M」で表記
なんば Namba / ほんま Homma / まんぽ Mampo
×なんば Nanba / ほんま Honma / まんぽ Manpo
- ② 「っ」は子音を重ねる
→ (例) べっふ Beppu
- ③ 長音:「O」や「U」は記入しない
→ (例) おおの Ono / さいとう Saito
×おおの Oono / さいとう Saitou



基本問題 空所を埋めなさい。 動画を一時停止してノートに解こう

① 私は、田中りさです。

		Tanaka Risa.

② 私は、工藤こういちです。

③ 自分の名前をアルファベットで書きなさい。



基本問題 解答



① 私は、田中りさです。

I am Tanaka Risa.

② 私は、工藤こういちです。

I am Kudo Koichi. OKudou Kouichi

③ 自分の名前をアルファベットで書きなさい。

Masaoka Fujiya

g j p q y は、少し下に長いので注意しよう



応用問題

次の日本語を英文に直しなさい。



1. 短縮形を使わずに英文にしなさい。

① 私は、吉田 さきです。

(英語式に(名+姓)の語順で)

② 私は、先生です。(a teacher)

③ 私は、元気です。(fine)

④ 私は、アレックス ブラウンです。(Alex Brown)

2. 短縮形を使って英文にしなさい。

① 私は、山下 ゆういちです。(英語式に(名+姓)の語順で)

② 私は、 アンです。(Anne)

③ 私は、アメリカ出身です。(from America)

応用問題の解説では、I am ~.を使って、名前以外を表す方法も勉強するよ。



よくできました。
この調子で応用問題を
マスターしよう！



確認・応用問題・Practiceの解答 (PDF & 解説動画)は、

<http://e-clus.com/> で購入できます。



フリー学習動画のイークルース
e-CLUS
中学生向けフリー学習動画のイークルース (e-CLUS)。中学の基本問題から応用までを無料動画で学びます

品 サイトマップ よくある質問 みんなの声 会員ログイン

ホーム 講座のご案内 講座の料金 教材の種類 動画を使った学習方法 運営会社 お問い合わせ

中学の基本問題・解説から応用問題まで
無料動画 で **自立学習**

中学校3年間で勉強する英語・数学・理科・社会の学習項目を、動画投稿サイトを使って基礎から応用まで無料で学習できます。応用問題の解答が知りたくなったら有料の解答・解説動画をご利用ください。マイベースで自立学習ができる学習サイトです。

英語・数学・理科・社会の学習項目を動画で配信中!

ユーザー登録 (無料) →

e-CLUSの指導方法 →

動画学習で成績がアップする理由

教科書対応表で学習範囲をチェック! →

中学英語 →

中学英語 動画をチェック!

中学数学 動画をチェック!

中学理科 動画をチェック!

中学社会 動画をチェック!

季節講座 動画をチェック!

無料動画はユーザー登録しなくても視聴できるって!

パソコンOK! スマホOK! タブレットOK!



学習動画イークルース

検索

