




中学英文法

Lesson7 名詞

(1)名詞の種類／数えられる名詞・数えられない名詞 基本の解説と問題



講師：黒坂つとむ



今日のポイントと例文



I have **a cat**.

(私はネコを一匹飼っています)


Would you like **some coffee** ?

(コーヒーはいかがですか?)

Point

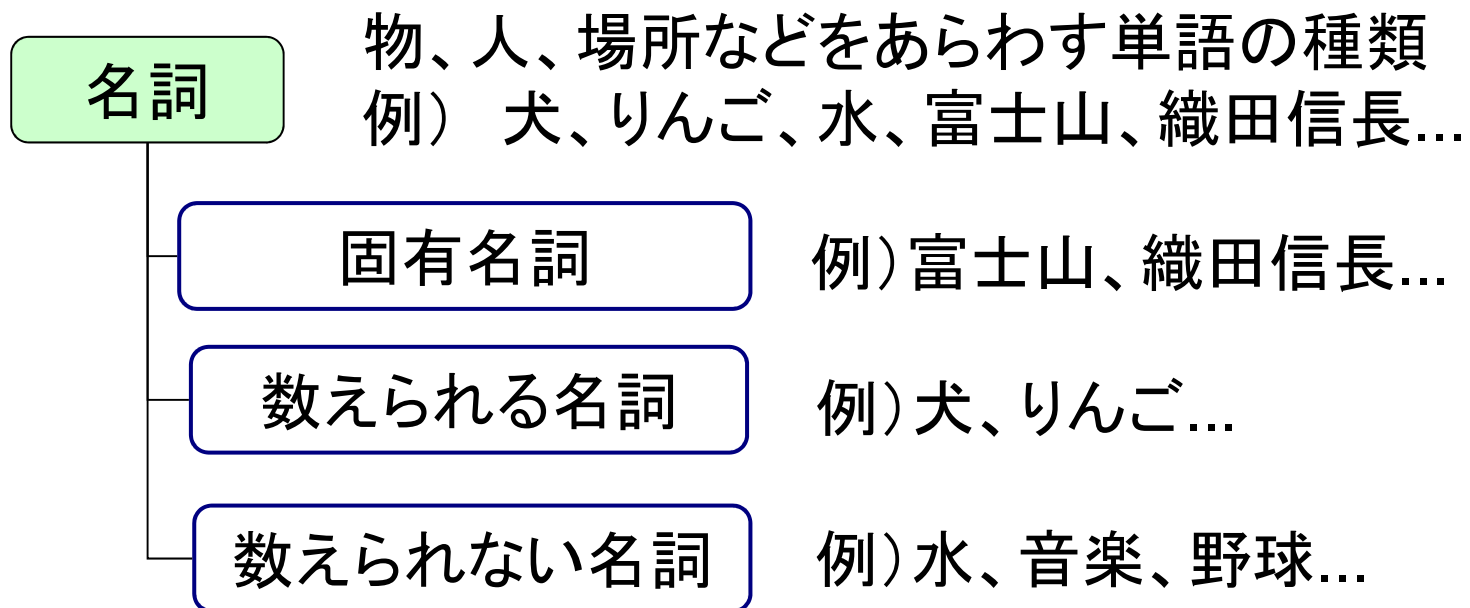
- 名詞には固有名詞と一般名詞がある。
- 英語では数えられる名詞とそうでない名詞を区別する

のマークのところはポイントだよ。必ずノートに書き写そう





名詞の種類



もっと詳しい分類を説明する参考書もあるけど、
とりあえずはこれだけ理解しておこう





固有名詞のルール

1. 大文字で書き始める
2. a / an / the が頭につかない

例) 富士山 ⇒ Mt. Fuji、織田信長 ⇒ Nobunaga Oda

私は東京に行く: I go to **Tokyo**.

私の名前は明日香です: My name is **Asuka**.

大文字で始まっていたら固有名詞だと思おう。





数えられる名詞のルール

1. 数がひとつの場合、a / an / the をつけて表す
2. 複数ある場合は、**複数形**で表す



例外アリ！

例) 犬 ⇒ a dog / dogs

私は犬を飼っています： I have **a dog**.

私は犬を2匹飼っています： I have **two dogs**.



日本語だと「a」は
訳さないことも多い



複数のs

英語は数えられるものかどうかをととても気にする言葉なんだね。





数えられない名詞のルール

1. **複数形**で表さない
2. 前に a / an をつけない。(the は付く場合あり)

例) 水 ⇒ water

私に水をください: Give me some **water**.



some=「いくらかの」



冠詞 (a, an, the)

a: ひとつの

⇒ (特定のものでない)ひとつの

⇒ 後ろに来る名詞が母音で始まる場合は an

the: その

⇒ (特定の)その

⇒ 複数形や数えられない名詞の前にもつく

⇒ 後ろに来る名詞が母音で始まる場合は発音が変わる

例) I ate **an** apple. 私はりんごをひとつ食べました。

The apple was so sweet. そのりんごはとても甘かった。

冠詞の用法は実はもっと複雑だよ。あくまで基本ルールとして理解しようね



基本問題



赤字の部分の使い方があっているか、○か×で回答しよう。

1. My name is **masaru okada**. (○, ×)
2. He comes from **China**. (○, ×)
3. We have **a cat**. (○, ×)
4. She has many **book**. (○, ×)
5. They go to **the Mt. Fuji**. (○, ×)
6. **The boys** played baseball. (○, ×)
7. I put **waters** in the pot. (○, ×)
8. He has a brother and two **sisters**. (○, ×)
9. They know a lot about **the Japan**. (○, ×)
10. She gave me **a orange**. (○, ×)

基本問題 解答



赤字の部分の使い方があっているか、○か×で回答しよう。

1. My name is **masaru okada**. (○,)
2. He comes from **China**. (, ×)
3. We have **a cat**. (, ×)
4. She has many **book**. (○,)
5. They go to **the Mt. Fuji**. (○,)
6. **The boys** played baseball. (, ×)
7. I put **waters** in the pot. (○,)
8. He has a brother and two **sisters**. (, ×)
9. They know a lot about **the Japan**. (○,)
10. She gave me **a orange**. (○,)



では、このまま応用
問題にチャレンジし
てみよう！！





応用問題



カッコの中から正しいものを選んで英文を完成させよう。

1. 私は京都の写真は何枚か持っています。

I have some $\left\{ \begin{array}{l} \text{ア) picture} \\ \text{イ) pictures} \\ \text{ウ) the pictures} \end{array} \right\}$ of $\left\{ \begin{array}{l} \text{エ) kyoto} \\ \text{オ) the Kyoto} \\ \text{カ) Kyoto} \end{array} \right\}$.”

2. 私は、着物の女性の、その写真が好きですね。

I like $\left\{ \begin{array}{l} \text{ア) the picture} \\ \text{イ) a picture} \\ \text{ウ) pictures} \end{array} \right\}$ of $\left\{ \begin{array}{l} \text{エ) the woman} \\ \text{オ) an woman} \\ \text{カ) a woman} \end{array} \right\}$ in kimono.



よくできました。
この調子で英文法を
マスターしよう！



確認・応用問題・Practiceの解答 (PDF & 解説動画)は、

<http://e-clus.com/> で購入できます。



フリー学習動画のイークルース
e-CLUS
中学生向けフリー学習動画のイークルース (e-CLUS)。中学の基本問題から応用までを無料動画で学びます

品 サイトマップ よくある質問 みんなの声 会員ログイン

ホーム 講座のご案内 講座の料金 教材の種類 動画を使った学習方法 運営会社 お問い合わせ

中学の基本問題・解説から応用問題まで
無料動画 で **自立学習**

中学校3年間で勉強する英語・数学・理科・社会の学習項目を、動画投稿サイトを使って基礎から応用まで無料で学習できます。応用問題の解答が知りたくなったら有料の解答・解説動画をご利用ください。マイベースで自立学習ができる学習サイトです。

英語・数学・理科・社会の学習項目を動画で配信中!

ユーザー登録 (無料) →

e-CLUSの指導方法 →

動画学習で成績がアップする理由

教科書対応表で学習範囲をチェック! →

中学英語 →

中学英語 動画をチェック!

中学数学 動画をチェック!

中学理科 動画をチェック!

中学社会 動画をチェック!

季節講座 動画をチェック!

無料動画はユーザー登録しなくても視聴できるって!

パソコンOK! スマホOK! タブレットOK!



学習動画イークルース

検索

